

参 考 資 料

平成14年度

「授業改善のためのアンケート」調査結果の集計表 176

「授業改善のためのアンケート」調査票 185


平成14年度「授業改善のためのアンケート」実施状況

	対象科目数	実施科目数	実施率	履修者数	回収数	回収率
昼間コース						
経済学科	29	26	89.7%	4416	1075	24.3%
商学科	27	21	77.8%	5285	1585	30.0%
企業法学科	20	18	90.0%	3507	1117	31.9%
社会情報学科	27	18	66.7%	4200	993	23.6%
一般教育系	77	71	92.2%	9997	3920	39.2%
言語センター	136	118	86.8%	4784	2814	58.8%
夜間主コース	97	80	82.5%	4835	2067	42.8%
合計	413	352	85.2%	37024	13571	36.7%

1. 授業は十分に準備されたものでしたか？

	5	4	3	2	1	無効	合計
昼－経済学科	560	374	115	18	6	2	1075
昼－商学科	690	622	216	40	14	3	1585
昼－企業法学科	400	516	182	14	1	4	1117
昼－社会情報学科	534	344	98	10	5	2	993
昼－一般教育	1471	1494	723	165	54	13	3920
昼－言語センター	1148	1089	470	57	20	2	2786
夜－経済学科	140	151	95	26	10	2	424
夜－商学科	130	126	23	3	0	1	283
夜－企業法学科	89	82	32	8	2	0	213
夜－社会情報学科	159	107	29	6	1	0	302
夜－一般教育	209	148	50	5	0	2	414
夜－言語センター	193	158	68	8	4	0	431
合計	5723	5211	2101	360	117	31	13543


	5	4	3	2	1	
昼－経済学科	52.2%	34.9%	10.7%	1.7%	0.6%	100.0%
昼－商学科	43.6%	39.3%	13.7%	2.5%	0.9%	100.0%
昼－企業法学科	35.9%	46.4%	16.4%	1.3%	0.1%	100.0%
昼－社会情報学科	53.9%	34.7%	9.9%	1.0%	0.5%	100.0%
昼－一般教育	37.7%	38.2%	18.5%	4.2%	1.4%	100.0%
昼－言語センター	41.2%	39.1%	16.9%	2.0%	0.7%	100.0%
夜－経済学科	33.2%	35.8%	22.5%	6.2%	2.4%	100.0%
夜－商学科	46.1%	44.7%	8.2%	1.1%	0.0%	100.0%
夜－企業法学科	41.8%	38.5%	15.0%	3.8%	0.9%	100.0%
夜－社会情報学科	52.6%	35.4%	9.6%	2.0%	0.3%	100.0%
夜－一般教育	50.7%	35.9%	12.1%	1.2%	0.0%	100.0%
夜－言語センター	44.8%	36.7%	15.8%	1.9%	0.9%	100.0%
合計	42.4%	38.6%	15.5%	2.7%	0.9%	100.0%



2. 教師の話し方は聞き取りやすかったですか？

	5	4	3	2	1	無効	合計
昼－経済学科	468	306	182	98	21	0	1075
昼－商学科	588	498	276	159	62	2	1585
昼－企業法学科	452	387	188	76	9	5	1117
昼－社会情報学科	360	310	214	91	17	1	993
昼－一般教育	1268	1258	800	407	172	15	3920
昼－言語センター	1181	905	448	187	59	6	2786
夜－経済学科	141	116	84	52	29	2	424
夜－商学科	153	96	26	6	1	1	283
夜－企業法学科	96	67	35	12	3	0	213
夜－社会情報学科	107	93	73	22	7	0	302
夜－一般教育	175	139	71	22	6	1	414
夜－言語センター	173	125	71	39	22	1	431
合計	5162	4300	2468	1171	408	34	13543

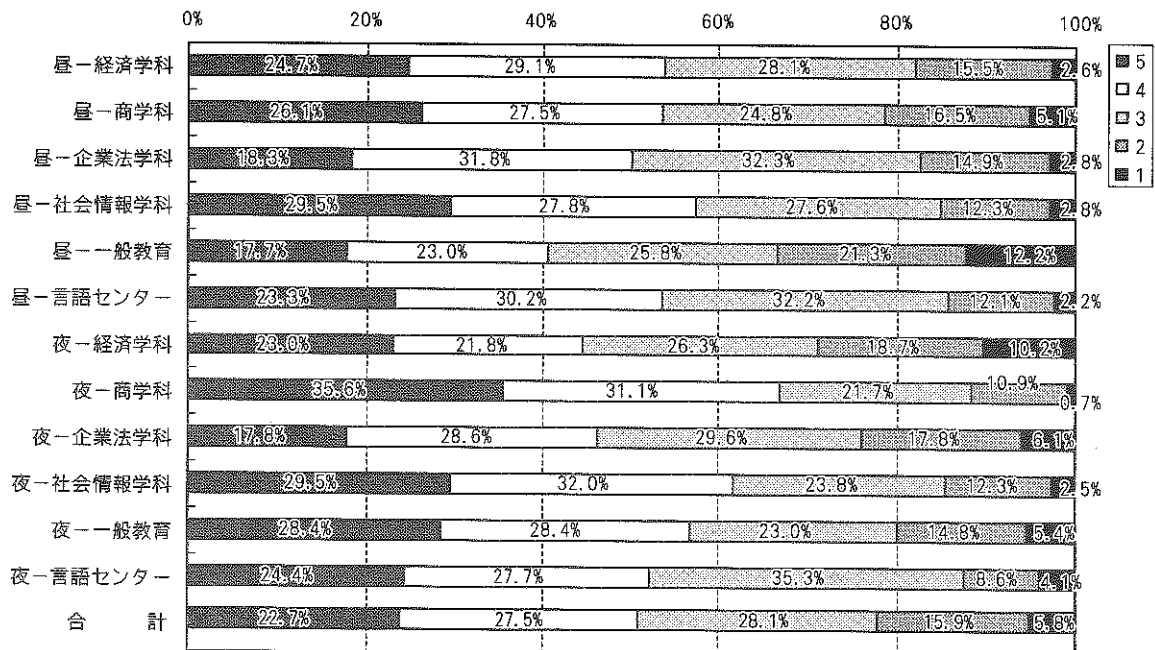
	5	4	3	2	1	
昼－経済学科	43.5%	28.5%	16.9%	9.1%	2.0%	100.0%
昼－商学科	37.1%	31.5%	17.4%	10.0%	3.9%	100.0%
昼－企業法学科	40.6%	34.8%	16.9%	6.8%	0.8%	100.0%
昼－社会情報学科	36.3%	31.3%	21.6%	9.2%	1.7%	100.0%
昼－一般教育	32.5%	32.2%	20.5%	10.4%	4.4%	100.0%
昼－言語センター	42.5%	32.6%	16.1%	6.7%	2.1%	100.0%
夜－経済学科	33.4%	27.5%	19.9%	12.3%	6.9%	100.0%
夜－商学科	54.3%	34.0%	9.2%	2.1%	0.4%	100.0%
夜－企業法学科	45.1%	31.5%	16.4%	5.6%	1.4%	100.0%
夜－社会情報学科	35.4%	30.8%	24.2%	7.3%	2.3%	100.0%
夜－一般教育	42.4%	33.7%	17.2%	5.3%	1.5%	100.0%
夜－言語センター	40.2%	29.1%	16.5%	9.1%	5.1%	100.0%
合計	38.2%	31.8%	18.3%	8.7%	3.0%	100.0%



3. 黒板の字や図は見やすかったですか？

	5	4	3	2	1	無効	合計
昼－経済学科	261	307	297	164	27	19	1075
昼－商学科	378	398	358	238	74	56	1502
昼－企業法学科	198	345	350	161	30	23	1107
昼－社会情報学科	219	206	205	91	21	251	993
昼－一般教育	557	724	810	670	384	775	3920
昼－言語センター	593	769	820	309	57	238	2786
夜－経済学科	97	92	111	79	43	2	424
夜－商学科	95	83	58	29	2	16	283
夜－企業法学科	38	61	63	38	13	0	213
夜－社会情報学科	72	78	58	30	6	58	302
夜－一般教育	100	100	81	52	19	82	434
夜－言語センター	96	109	139	34	16	42	436
合計	2704	3272	3350	1895	692	1562	13475

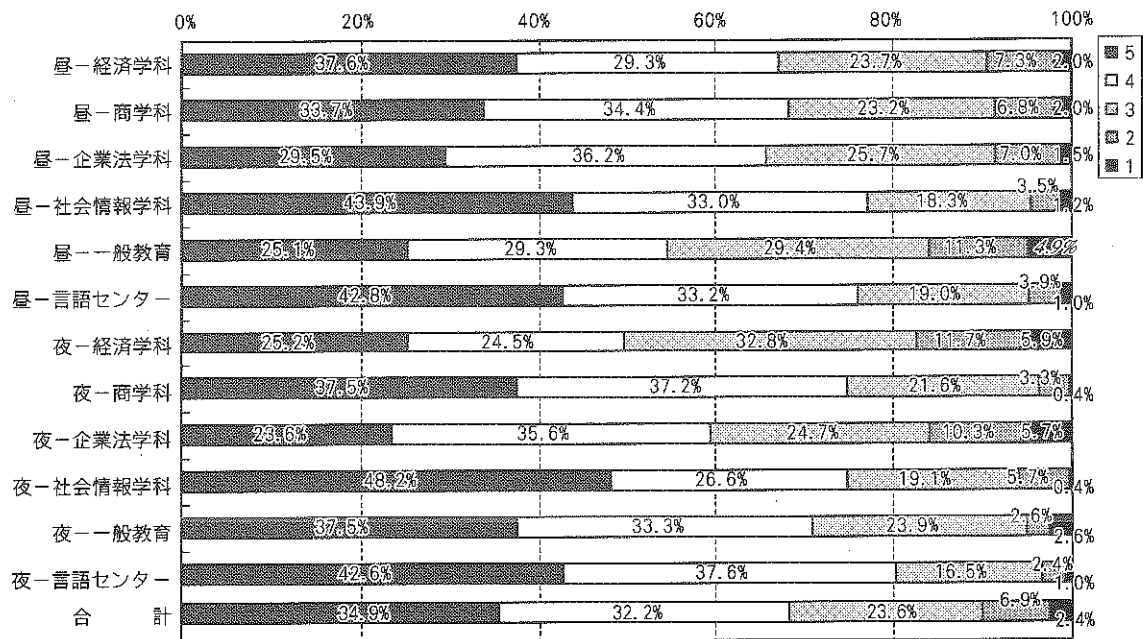
	5	4	3	2	1	
昼－経済学科	24.7%	29.1%	28.1%	15.5%	2.6%	100.0%
昼－商学科	26.1%	27.5%	24.8%	16.5%	5.1%	100.0%
昼－企業法学科	18.3%	31.8%	32.3%	14.9%	2.8%	100.0%
昼－社会情報学科	29.5%	27.8%	27.6%	12.3%	2.8%	100.0%
昼－一般教育	17.7%	23.0%	25.8%	21.3%	12.2%	100.0%
昼－言語センター	23.3%	30.2%	32.2%	12.1%	2.2%	100.0%
夜－経済学科	23.0%	21.8%	26.3%	18.7%	10.2%	100.0%
夜－商学科	35.6%	31.1%	21.7%	10.9%	0.7%	100.0%
夜－企業法学科	17.8%	28.6%	29.6%	17.8%	6.1%	100.0%
夜－社会情報学科	29.5%	32.0%	23.8%	12.3%	2.5%	100.0%
夜－一般教育	28.4%	28.4%	23.0%	14.8%	5.4%	100.0%
夜－言語センター	24.4%	27.7%	35.3%	8.6%	4.1%	100.0%
合計	22.7%	27.5%	28.1%	15.9%	5.8%	100.0%



4. 教師は、教材（テキスト、プリントなど）を効果的に使用していましたか？

	5	4	3	2	1	無効	合計
昼－経済学科	370	288	233	72	20	92	1075
昼－商学科	517	527	356	104	30	51	1585
昼－企業法学科	294	360	256	70	15	122	1117
昼－社会情報学科	410	308	171	33	11	60	993
昼－一般教育	748	872	874	336	145	945	3920
昼－言語センター	1147	891	510	105	27	106	2786
夜－経済学科	73	71	95	34	17	134	424
夜－商学科	101	100	58	9	1	14	283
夜－企業法学科	41	62	43	18	10	39	213
夜－社会情報学科	136	75	54	16	1	20	302
夜－一般教育	116	103	74	8	8	105	414
夜－言語センター	178	157	69	10	4	13	431
合計	4131	3814	2793	815	289	1701	13543


	5	4	3	2	1	
昼－経済学科	37.6%	29.3%	23.7%	7.3%	2.0%	100.0%
昼－商学科	33.7%	34.4%	23.2%	6.8%	2.0%	100.0%
昼－企業法学科	29.5%	36.2%	25.7%	7.0%	1.5%	100.0%
昼－社会情報学科	43.9%	33.0%	18.3%	3.5%	1.2%	100.0%
昼－一般教育	25.1%	29.3%	29.4%	11.3%	4.9%	100.0%
昼－言語センター	42.8%	33.2%	19.0%	3.9%	1.0%	100.0%
夜－経済学科	25.2%	24.5%	32.8%	11.7%	5.9%	100.0%
夜－商学科	37.5%	37.2%	21.6%	3.3%	0.4%	100.0%
夜－企業法学科	23.6%	35.6%	24.7%	10.3%	5.7%	100.0%
夜－社会情報学科	48.2%	26.6%	19.1%	5.7%	0.4%	100.0%
夜－一般教育	37.5%	33.3%	23.9%	2.6%	2.6%	100.0%
夜－言語センター	42.6%	37.6%	16.5%	2.4%	1.0%	100.0%
合計	34.9%	32.2%	23.6%	6.9%	2.4%	100.0%



5. 教師は、視聴覚機器を効果的に使用していましたか？

	5	4	3	2	1	無効	合計
昼－経済学科	231	176	145	30	34	459	1075
昼－商学科	366	271	253	86	52	557	1585
昼－企業法学科	113	97	152	39	41	675	1117
昼－社会情報学科	494	258	108	25	13	95	993
昼－一般教育	904	762	528	170	170	1386	3920
昼－言語センター	742	507	396	102	62	977	2786
夜－経済学科	52	22	65	28	42	215	424
夜－商学科	70	46	31	4	6	126	283
夜－企業法学科	7	5	17	5	14	165	213
夜－社会情報学科	148	72	41	9	5	27	302
夜－一般教育	184	110	44	10	3	63	414
夜－言語センター	116	79	53	14	13	156	431
合計	3427	2405	1833	522	455	4901	13543


	5	4	3	2	1	
昼－経済学科	37.5%	28.6%	23.5%	4.9%	5.5%	100.0%
昼－商学科	35.6%	26.4%	24.6%	8.4%	5.1%	100.0%
昼－企業法学科	25.6%	21.9%	34.4%	8.8%	9.3%	100.0%
昼－社会情報学科	55.0%	28.7%	12.0%	2.8%	1.4%	100.0%
昼－一般教育	35.7%	30.1%	20.8%	6.7%	6.7%	100.0%
昼－言語センター	41.0%	28.0%	21.9%	5.6%	3.4%	100.0%
夜－経済学科	24.9%	10.5%	31.1%	13.4%	20.1%	100.0%
夜－商学科	44.6%	29.3%	19.7%	2.5%	3.8%	100.0%
夜－企業法学科	14.6%	10.4%	35.4%	10.4%	29.2%	100.0%
夜－社会情報学科	53.8%	26.2%	14.9%	3.3%	1.8%	100.0%
夜－一般教育	52.4%	31.3%	12.5%	2.8%	0.9%	100.0%
夜－言語センター	42.2%	28.7%	19.3%	5.1%	4.7%	100.0%
合計	39.7%	27.8%	21.2%	6.0%	5.3%	100.0%



6. 教師は授業内容を理解しやすいように配慮していましたか？

	5	4	3	2	1	無効	合計
昼－経済学科	534	373	136	19	12	1	1075
昼－商学科	831	519	185	29	19	2	1585
昼－企業法学科	497	380	142	40	53	5	1117
昼－社会情報学科	600	273	76	16	21	7	993
昼－一般教育	2453	1068	250	78	57	14	3920
昼－言語センター	1526	1047	171	18	14	10	2786
夜－経済学科	226	102	54	23	17	2	424
夜－商学科	151	97	21	8	4	2	283
夜－企業法学科	110	59	28	15	1	0	213
夜－社会情報学科	192	70	29	6	3	2	302
夜－一般教育	286	92	20	8	8	0	414
夜－言語センター	289	115	19	4	2	2	431
合計	7695	4195	1131	264	211	47	13543

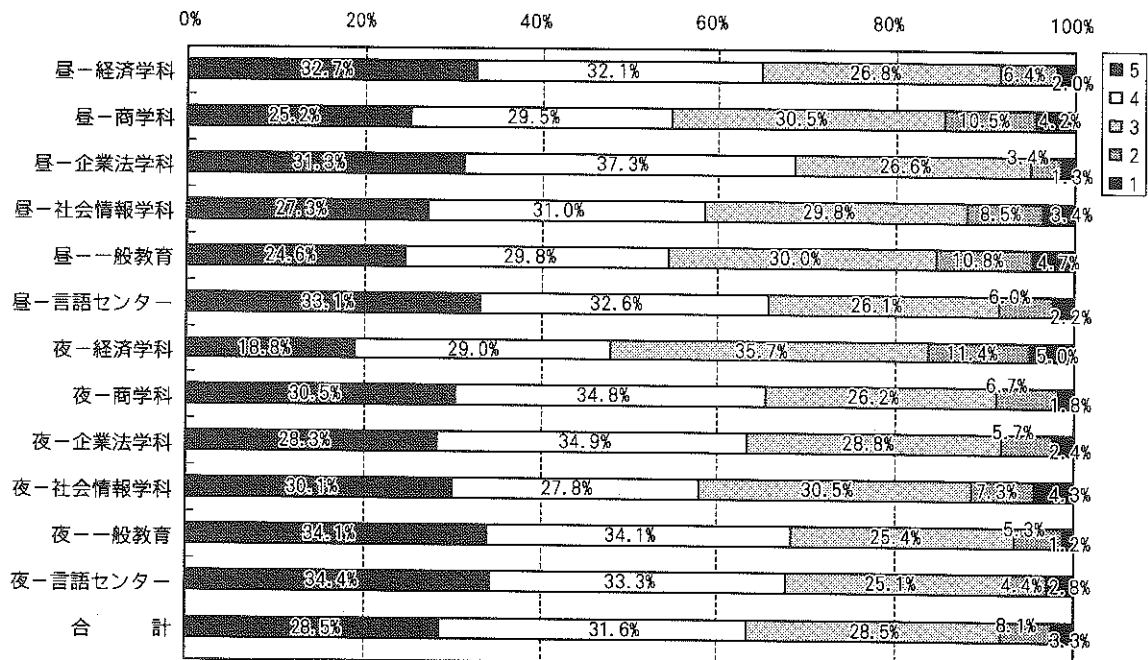
	5	4	3	2	1	
昼－経済学科	38.1%	35.0%	19.6%	5.8%	1.6%	100.0%
昼－商学科	29.6%	32.8%	25.7%	8.5%	3.3%	100.0%
昼－企業法学科	27.3%	43.5%	23.7%	4.7%	0.8%	100.0%
昼－社会情報学科	29.1%	34.5%	27.1%	5.9%	3.3%	100.0%
昼－一般教育	24.6%	31.0%	28.8%	11.3%	4.3%	100.0%
昼－言語センター	32.3%	35.4%	23.8%	6.6%	1.9%	100.0%
夜－経済学科	22.5%	28.2%	32.9%	11.4%	5.0%	100.0%
夜－商学科	39.4%	34.8%	19.1%	5.3%	1.4%	100.0%
夜－企業法学科	31.1%	38.2%	20.8%	7.1%	2.8%	100.0%
夜－社会情報学科	31.5%	30.5%	24.5%	8.6%	5.0%	100.0%
夜－一般教育	38.4%	34.3%	23.2%	3.1%	1.0%	100.0%
夜－言語センター	34.1%	33.6%	23.4%	6.3%	2.6%	100.0%
合計	29.6%	34.0%	25.5%	8.0%	2.9%	100.0%



7. 教師は、授業内容への関心を高めるように工夫していましたか？

	5	4	3	2	1	無効	合計
昼－経済学科	351	344	288	69	21	2	1075
昼－商学科	399	467	482	166	67	4	1585
昼－企業法学科	348	415	296	38	15	5	1117
昼－社会情報学科	271	307	295	84	34	2	993
昼－一般教育	958	1163	1171	423	184	21	3920
昼－言語センター	920	906	724	167	62	7	2786
夜－経済学科	79	122	150	48	21	4	424
夜－商学科	86	98	74	19	5	1	283
夜－企業法学科	60	74	61	12	5	1	213
夜－社会情報学科	91	84	92	22	13	0	302
夜－一般教育	141	141	105	22	5	0	414
夜－言語センター	148	143	108	19	12	1	431
合計	3852	4264	3846	1089	444	48	13543


	5	4	3	2	1	
昼－経済学科	32.7%	32.1%	26.8%	6.4%	2.0%	100.0%
昼－商学科	25.2%	29.5%	30.5%	10.5%	4.2%	100.0%
昼－企業法学科	31.3%	37.3%	26.6%	3.4%	1.3%	100.0%
昼－社会情報学科	27.3%	31.0%	29.8%	8.5%	3.4%	100.0%
昼－一般教育	24.6%	29.8%	30.0%	10.8%	4.7%	100.0%
昼－言語センター	33.1%	32.6%	26.1%	6.0%	2.2%	100.0%
夜－経済学科	18.8%	29.0%	35.7%	11.4%	5.0%	100.0%
夜－商学科	30.5%	34.8%	26.2%	6.7%	1.8%	100.0%
夜－企業法学科	28.3%	34.9%	28.8%	5.7%	2.4%	100.0%
夜－社会情報学科	30.1%	27.8%	30.5%	7.3%	4.3%	100.0%
夜－一般教育	34.1%	34.1%	25.4%	5.3%	1.2%	100.0%
夜－言語センター	34.4%	33.3%	25.1%	4.4%	2.8%	100.0%
合計	28.5%	31.6%	28.5%	8.1%	3.3%	100.0%



8. あなたは、この授業にどのくらい出席しましたか？

	5	4	3	2	1	無効	合計
昼－経済学科	534	373	136	19	12	1	1075
昼－商学科	831	519	185	29	19	2	1585
昼－企業法学科	497	380	142	40	53	5	1117
昼－社会情報学科	600	273	76	16	21	7	993
昼－一般教育	2453	1068	250	78	57	14	3920
昼－言語センター	1526	1047	171	18	14	10	2786
夜－経済学科	226	102	54	23	17	2	424
夜－商学科	151	97	21	8	4	2	283
夜－企業法学科	110	59	28	15	1	0	213
夜－社会情報学科	192	70	29	6	3	2	302
夜－一般教育	286	92	20	8	8	0	414
夜－言語センター	289	115	19	4	2	2	431
合計	7695	4195	1131	264	211	47	13543

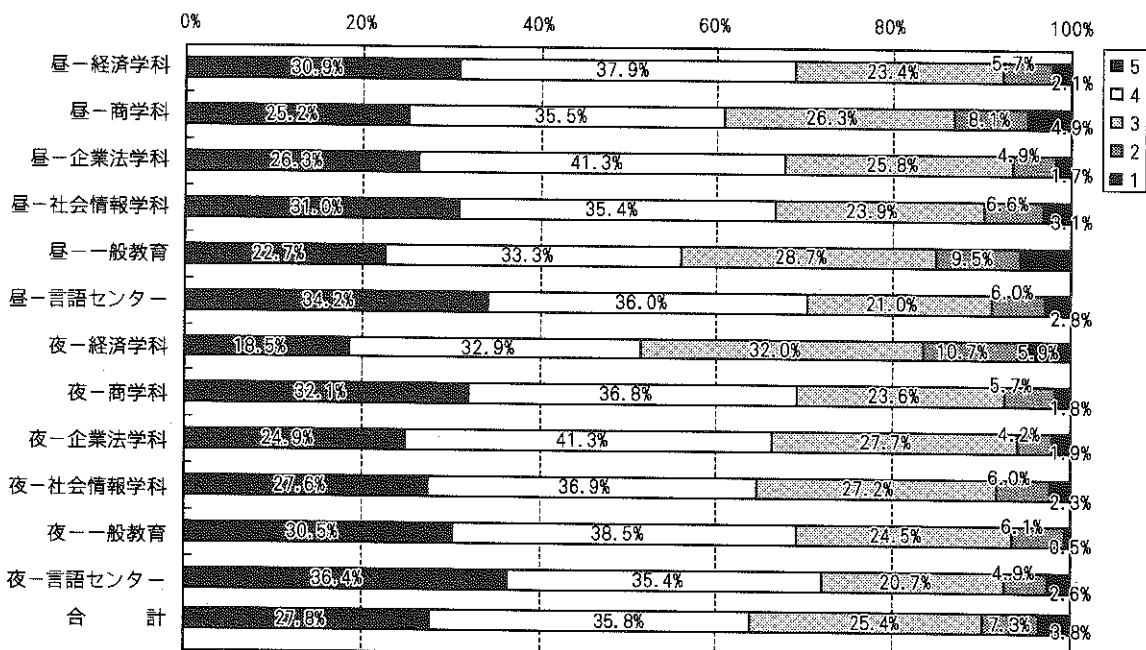
	5	4	3	2	1	
昼－経済学科	49.7%	34.7%	12.7%	1.8%	1.1%	100.0%
昼－商学科	52.5%	32.8%	11.7%	1.8%	1.2%	100.0%
昼－企業法学科	44.7%	34.2%	12.8%	3.6%	4.8%	100.0%
昼－社会情報学科	60.9%	27.7%	7.7%	1.6%	2.1%	100.0%
昼－一般教育	62.8%	27.3%	6.4%	2.0%	1.5%	100.0%
昼－言語センター	55.0%	37.7%	6.2%	0.6%	0.5%	100.0%
夜－経済学科	53.6%	24.2%	12.8%	5.5%	4.0%	100.0%
夜－商学科	53.7%	34.5%	7.5%	2.8%	1.4%	100.0%
夜－企業法学科	51.6%	27.7%	13.1%	7.0%	0.5%	100.0%
夜－社会情報学科	64.0%	23.3%	9.7%	2.0%	1.0%	100.0%
夜－一般教育	69.1%	22.2%	4.8%	1.9%	1.9%	100.0%
夜－言語センター	67.4%	26.8%	4.4%	0.9%	0.5%	100.0%
合計	57.0%	31.1%	8.4%	2.0%	1.6%	100.0%



9. あなたは、この授業に満足しましたか？

	5	4	3	2	1	無効	合計
昼－経済学科	331	406	251	61	23	3	1075
昼－商学科	399	562	416	129	78	1	1585
昼－企業法学科	293	460	287	54	19	4	1117
昼－社会情報学科	305	349	235	65	31	8	993
昼－一般教育	885	1302	1120	372	226	15	3920
昼－言語センター	950	1000	582	168	78	8	2786
夜－経済学科	78	139	135	45	25	2	424
夜－商学科	90	103	66	16	5	3	283
夜－企業法学科	53	88	59	9	4	0	213
夜－社会情報学科	83	111	82	18	7	1	302
夜－一般教育	126	159	101	25	2	1	414
夜－言語センター	156	152	89	21	11	2	431
合計	3749	4831	3423	983	509	48	13543

	5	4	3	2	1	
昼－経済学科	30.9%	37.9%	23.4%	5.7%	2.1%	100.0%
昼－商学科	25.2%	35.5%	26.3%	8.1%	4.9%	100.0%
昼－企業法学科	26.3%	41.3%	25.8%	4.9%	1.7%	100.0%
昼－社会情報学科	31.0%	35.4%	23.9%	6.6%	3.1%	100.0%
昼－一般教育	22.7%	33.3%	28.7%	9.5%	5.8%	100.0%
昼－言語センター	34.2%	36.0%	21.0%	6.0%	2.8%	100.0%
夜－経済学科	18.5%	32.9%	32.0%	10.7%	5.9%	100.0%
夜－商学科	32.1%	36.8%	23.6%	5.7%	1.8%	100.0%
夜－企業法学科	24.9%	41.3%	27.7%	4.2%	1.9%	100.0%
夜－社会情報学科	27.6%	36.9%	27.2%	6.0%	2.3%	100.0%
夜－一般教育	30.5%	38.5%	24.5%	6.1%	0.5%	100.0%
夜－言語センター	36.4%	35.4%	20.7%	4.9%	2.6%	100.0%
合計	27.8%	35.8%	25.4%	7.3%	3.8%	100.0%



10. あなたは、友人や後輩にこの授業の履修をすすめたいと思いますか？

	5	4	3	2	1	無効	合計
昼－経済学科	362	347	285	56	21	2	1073
昼－商学科	469	453	446	123	87	7	1585
昼－企業法学科	379	362	281	68	20	7	1117
昼－社会情報学科	320	282	261	75	45	10	993
昼－一般教育	1039	1009	1285	340	226	21	3920
昼－言語センター	1011	802	665	193	106	9	2786
夜－経済学科	89	103	165	40	24	3	424
夜－商学科	97	93	75	6	9	3	283
夜－企業法学科	62	66	66	6	13	0	213
夜－社会情報学科	79	78	104	18	22	1	302
夜－一般教育	144	145	97	22	6	0	414
夜－言語センター	177	120	99	20	12	3	431
合計	4228	3860	3829	967	591	66	13541

	5	4	3	2	1	
昼－経済学科	33.8%	32.4%	26.6%	5.2%	2.0%	100.0%
昼－商学科	29.7%	28.7%	28.3%	7.8%	5.5%	100.0%
昼－企業法学科	34.1%	32.6%	25.3%	6.1%	1.8%	100.0%
昼－社会情報学科	32.6%	28.7%	26.6%	7.6%	4.6%	100.0%
昼－一般教育	26.6%	25.9%	33.0%	8.7%	5.8%	100.0%
昼－言語センター	36.4%	28.9%	23.9%	6.9%	3.8%	100.0%
夜－経済学科	21.1%	24.5%	39.2%	9.5%	5.7%	100.0%
夜－商学科	34.6%	33.2%	26.8%	2.1%	3.2%	100.0%
夜－企業法学科	29.1%	31.0%	31.0%	2.8%	6.1%	100.0%
夜－社会情報学科	26.2%	25.9%	34.6%	6.0%	7.3%	100.0%
夜－一般教育	34.8%	35.0%	23.4%	5.3%	1.4%	100.0%
夜－言語センター	41.4%	28.0%	23.1%	4.7%	2.8%	100.0%
合計	31.4%	28.6%	28.4%	7.2%	4.4%	100.0%

