

# 平成24事業年度財務概要

## I 貸借対照表

『貸借対照表』は、平成24事業年度末における財務状態を表したものです。

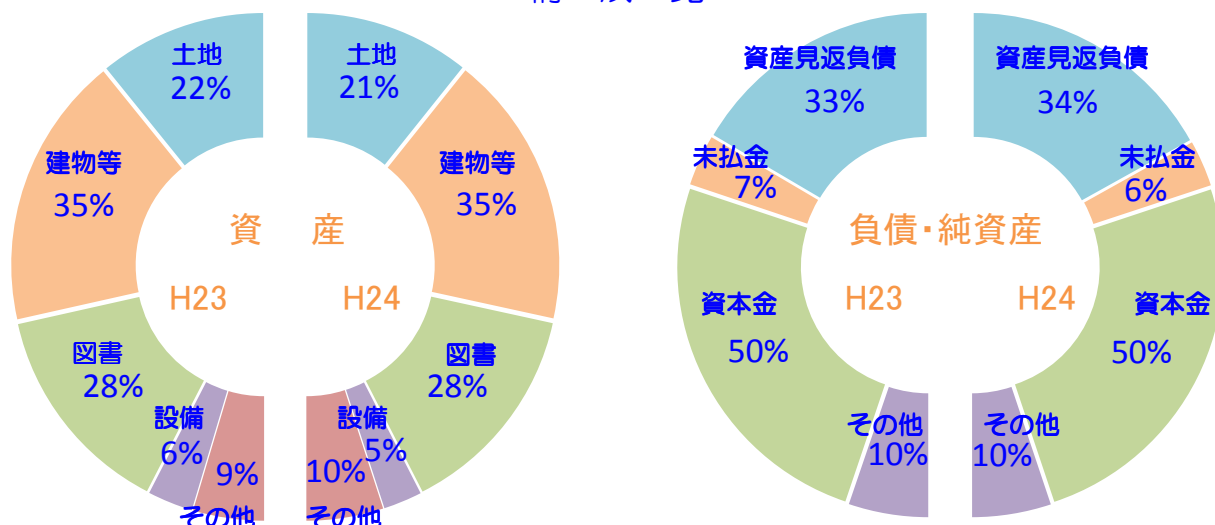
(単位：百万円)

	23年度	24年度	増減	
<b>資産の部</b>	<b>7,404</b>	<b>7,404</b>	<b>0</b>	<b>主な増減要因</b>
土地	1,604	1,586	△18	土地：1,586百万円（18百万円減少） ・ 緑1丁目宿舍の減損処理 △18百万円
建物等	2,617	2,627	10	建物等：2,627百万円（10百万円増加） ・ 第2体育館、5号館改修等 +172百万円 ・ 減価償却負担等 △162百万円
設備	437	370	△67	設備：370百万円（67百万円減少） ・ 5号館改修等 +20百万円 ・ 減価償却負担等 △85百万円
図書	2,064	2,082	18	
現金及び預金	526	634	108	現金及び預金：634百万円（108百万円増加） ・ 退職手当等の翌期執行分 +128百万円
未収入金	82	0	△82	未収入金：0（82百万円減少） ・ 前期計上施設費の未入金 △82百万円
その他資産	74	105	31	
<b>資産合計</b>	<b>7,404</b>	<b>7,404</b>	<b>0</b>	

	23年度	24年度	増減	
<b>負債の部</b>	<b>3,417</b>	<b>3,439</b>	<b>22</b>	<b>資産見返負債：2,503百万円（55百万円増加）</b> ・ 交付金等による資産取得 +55百万円
資産見返負債	2,448	2,503	55	
借入金	88	78	△10	未払金：447百万円（47百万円減少） ・ リース債務の減少 △47百万円
未払金	494	447	△47	
寄附金債務	96	95	△1	交付金債務：229百万円（128百万円増加） ・ 退職手当の翌期執行分等 +128百万円
交付金債務	101	229	128	
その他負債	190	87	△103	前受金廃止による減少 △108百万円
<b>純資産の部</b>	<b>3,988</b>	<b>3,965</b>	<b>△23</b>	<b>資本剰余金：150百万円（36百万円減少）</b> ・ 施設費による資産取得 +131百万円 ・ 損益外減価償却負担等 △172百万円
資本金	3,693	3,693	0	
資本剰余金	186	150	△36	
利益剰余金	109	122	13	利益剰余金：122百万円（13百万円増加） ・ 目的積立金の承認による増 +13百万円
<b>負債・純資産合計</b>	<b>7,404</b>	<b>7,404</b>	<b>0</b>	

注) 各金額は単位未満四捨五入しているため、計は一致しない場合があります。

## 構成比



## II. 損益計算書

『損益計算書』は、平成24事業年度の財務運営状況（経営成績）を表したものです。

(単位：百万円)

	23年度	24年度	増減
<b>経常費用</b>	<b>2,893</b>	<b>2,693</b>	<b>△ 200</b>
人件費	1,960	1,819	△ 141 ①
教育・研究等経費	729	689	△ 40 ②
受託研究費等	15	7	△ 8
一般管理費	186	175	△ 11
財務費用	3	3	0

注) 各金額は単位未満四捨五入しているため、計は一致しない場合があります。

※各増減の要因は別紙に記載しております。

	23年度	24年度	増減
<b>経常収益</b>	<b>2,930</b>	<b>2,710</b>	<b>△ 220</b>
運営費交付金収益	1,364	1,233	△ 131 ③
学生納付金収益	1,337	1,322	△ 15 ④
外部資金収益	123	49	△ 74 ⑤
その他収益等	106	106	0

<b>経常利益</b>	<b>37</b>	<b>17</b>	<b>△ 20</b>
-------------	-----------	-----------	-------------

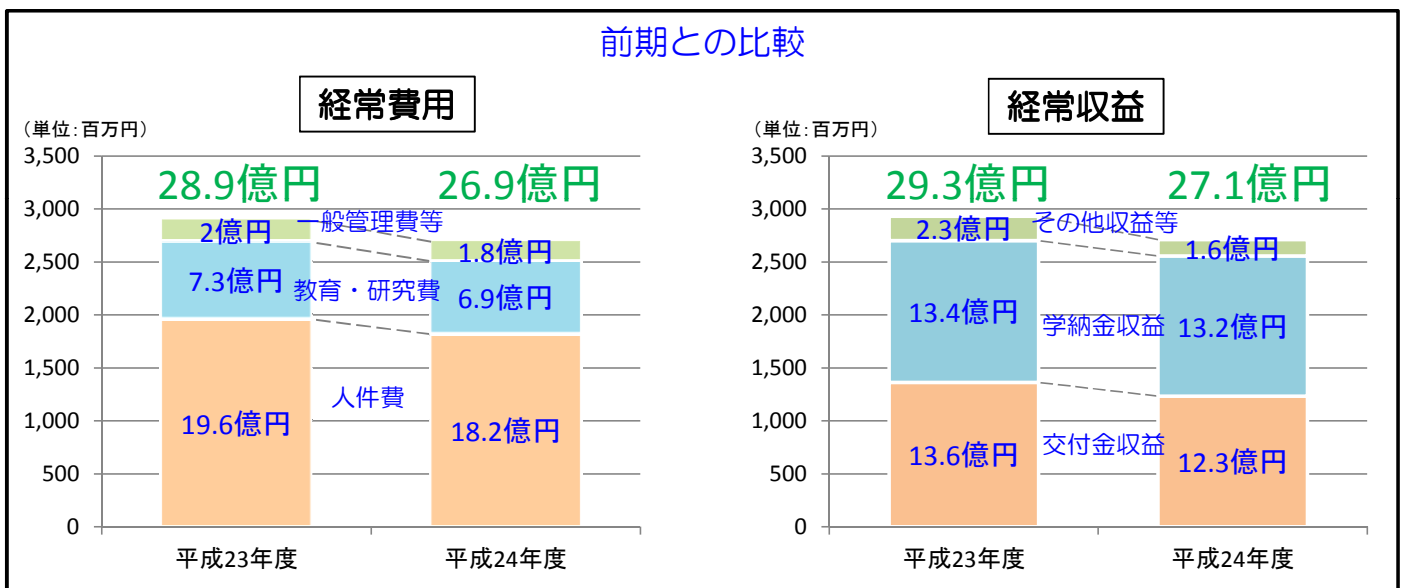
<b>臨時損失</b>	<b>13</b>	<b>4</b>	<b>△ 9 ⑥</b>
-------------	-----------	----------	--------------

<b>当期純利益</b>	<b>24</b>	<b>13</b>	<b>△ 11</b>
--------------	-----------	-----------	-------------

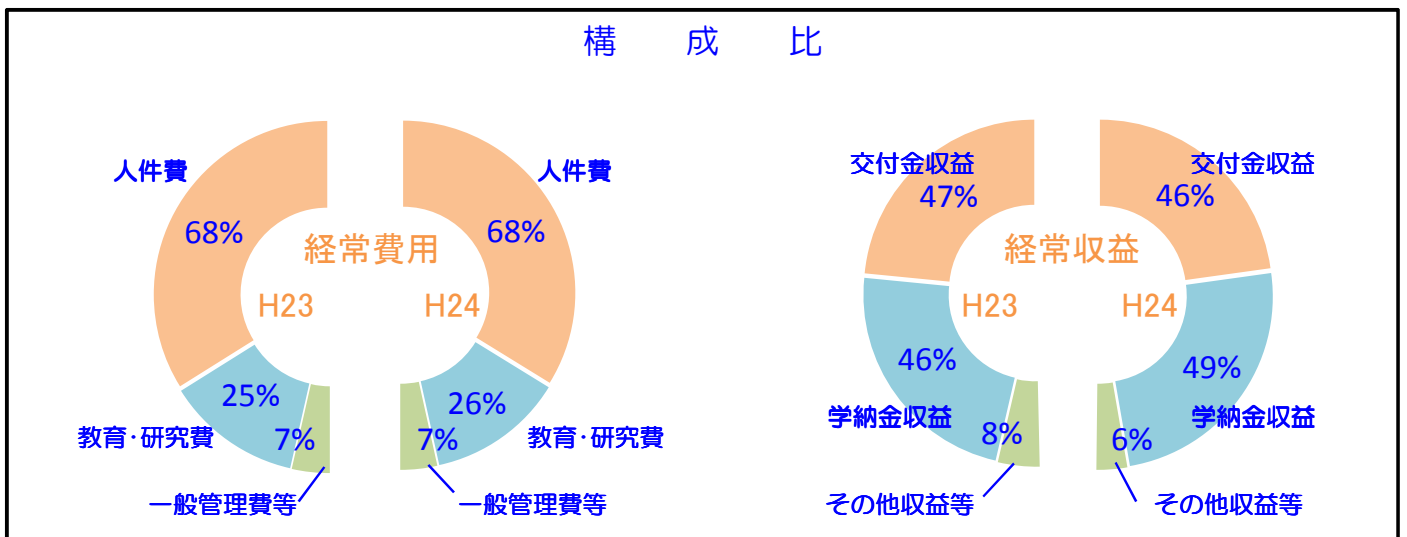
<b>目的積立金取崩額</b>	<b>0</b>	<b>0</b>	<b>0</b>
-----------------	----------	----------	----------

<b>当期総利益</b>	<b>24</b>	<b>13</b>	<b>△ 11</b>
--------------	-----------	-----------	-------------

### 前期との比較



### 構成比



## 損益計算書（平成24事業年度）増減要因

## 【経常費用】

- ① 人件費：1,819百万円（141百万円減少）
- ・ 給与改定臨時特例法に伴う削減  $\Delta 84$ 百万円
  - ・ 退職手当支給額の減少  $\Delta 26$ 百万円
  - ・ 退職者不補充等による減少  $\Delta 31$ 百万円
- ② 教育・研究等経費：689百万円（40百万円減少）
- ・ 授業料免除枠拡大による増  $+11$ 百万円
  - ・ 5号館ICT等整備による増  $+22$ 百万円
  - ・ 前期計上ICT等整備の減  $\Delta 77$ 百万円

## 【経常収益】

- ③ 運営費交付金収益：1,233百万円（131百万円減少）
- ・ 給与改定臨時特例法に伴う削減  $\Delta 113$ 百万円
  - ・ 特別経費予算額の減少  $\Delta 18$ 百万円
- ④ 学生納付金収益：1,322百万円（15百万円減少）
- ・ 授業料を財源とした資産の取得増による減少  $\Delta 14$ 百万円
- ⑤ 外部資金収益：49百万円（74百万円減少）
- ・ 前期計上のICT等整備に係る補助金等の減少  $\Delta 68$ 百万円
  - ・ 受託研究費受入額の減少  $\Delta 8$ 百万円
- ⑥ 臨時損失：4（9百万円減少）
- ・ 固定資産除却損の減  $\Delta 9$ 百万円