

## 平成28事業年度財務概要

### I 貸借対照表

『貸借対照表』は、平成28事業年度末における財務状態を表したものです。

(単位：百万円)

	27年度	28年度	増減
<b>資産の部</b>	<b>7,687</b>	<b>7,212</b>	<b>△ 475</b>
<b>固定資産</b>	<b>6,944</b>	<b>6,799</b>	<b>△ 145</b>
土地	1,550	1,528	△ 22
建物等	2,509	2,472	△ 37
工具器具備品	489	394	△ 95
図書	2,033	2,048	15
その他の固定資産	360	356	△ 4
<b>流動資産</b>	<b>743</b>	<b>412</b>	<b>△ 331</b>
現金及び預金	676	339	△ 337
未収入金	52	60	8
その他流動資産	13	12	△ 1
<b>資産合計</b>	<b>7,687</b>	<b>7,212</b>	<b>△ 475</b>

#### 主な増減要因

##### ○土地

- ・土地売却（入船）による減 △6百万円
- ・土地減損（緑）による減 △16百万円

##### ○建物等

- ・事務棟暖房改修による増 86百万円
- ・ゼミ室改修による増 38百万円
- ・減価償却費による減 △173百万円

##### ○工具器具備品

- ・ネットワーク設備強化による増 8百万円
- ・減価償却費による増 △112百万円

	27年度	28年度	増減
<b>負債の部</b>	<b>3,703</b>	<b>3,299</b>	<b>△ 404</b>
<b>固定負債</b>	<b>2,851</b>	<b>2,775</b>	<b>△ 76</b>
資産見返負債	2,576	2,561	△ 15
長期借入金	39	29	△ 10
長期未払金	191	139	△ 52
その他の固定負債	44	45	1
<b>流動負債</b>	<b>851</b>	<b>523</b>	<b>△ 328</b>
運営費交付金債務	0	19	19
寄附金債務	167	160	△ 7
未払金	599	270	△ 329
その他流動負債	84	73	△ 11
<b>純資産の部</b>	<b>3,984</b>	<b>3,912</b>	<b>△ 72</b>
<b>資本金</b>	<b>3,688</b>	<b>3,686</b>	<b>△ 2</b>
<b>資本剰余金</b>	<b>208</b>	<b>137</b>	<b>△ 71</b>
利益剰余金	87	89	2
前中期目標期間繰越積立金等	77	82	5
当期末処分利益	10	7	△ 3
<b>負債・純資産合計</b>	<b>7,687</b>	<b>7,212</b>	<b>△ 475</b>

#### 主な増減要因

##### ○資産見返負債

- ・交付金等による資産取得による増 48百万円
- ・減価償却相当額による減 △62百万円

##### ○交付金債務

- ・債務残額の内訳
  - 業務達成基準適用事業の未使用額 15百万円
  - 退職手当の未使用額 4百万円

##### ○未払金

- ・退職手当支払額の減 △191百万円

##### ○資本金

- ・土地売却による減 △2百万円

##### ○資本剰余金

- ・施設費等により取得した資産の増 127百万円
- ・施設費等により取得した資産の減価償却相当額の増 △195百万円

注) 各金額は単位未満切捨としているため、計は一致しない場合があります。

## II. 損益計算書

『損益計算書』は、平成28事業年度の財務運営状況（経営成績）を表したものです。

(単位：百万円)

	27年度	28年度	増減
<b>経常費用</b>	<b>3,200</b>	<b>2,880</b>	<b>△ 320</b>
業務費	2,976	2,698	△ 278
教育経費	480	422	△ 58
研究経費	140	115	△ 25
教育研究支援経費	179	175	△ 4
受託研究費等	33	44	11
役員人件費	78	53	△ 25
教員人件費	1,442	1,271	△ 171
職員人件費	620	615	△ 5
一般管理費	221	178	△ 43
その他の費用	2	3	1

	27年度	28年度	増減
<b>経常収益</b>	<b>3,192</b>	<b>2,882</b>	<b>△ 310</b>
運営費交付金収益	1,571	1,243	△ 328
授業料収益	1,145	1,149	4
入学料収益	161	158	△ 3
検定料収益	28	27	△ 1
受託研究等収益	34	44	10
寄附金収益	44	51	7
補助金収益	65	48	△ 17
施設費収益	39	47	8
資産見返負債戻入	60	62	2
その他収益等	41	48	7

<b>経常利益</b>	<b>△ 7</b>	<b>2</b>	<b>9</b>
-------------	------------	----------	----------

臨時損失	0	0	0
------	---	---	---

臨時利益	2	0	△ 2
------	---	---	-----

<b>当期純利益（損失）</b>	<b>△ 5</b>	<b>2</b>	<b>7</b>
------------------	------------	----------	----------

前中期目標期間繰越積立金取崩額	15	5	△ 10
-----------------	----	---	------

<b>当期総利益</b>	<b>10</b>	<b>7</b>	<b>△ 3</b>
--------------	-----------	----------	------------

注) 各金額は単位未満切捨としているため、計は一致しない場合があります。

### 主な増減要因

#### ○教育経費

・運営費交付金（プロジェクト分・学長LS分）の減 △58百万円

#### ○研究経費

・運営費交付金（学長LS分）の減 △25百万円

#### ○人件費

・退職手当の減 △187百万円

#### ○一般管理費経費

・平成27年度限りの費用の減 △30百万円

（PCB処理費用 △25百万円，認証評価手数料 △5百万円）

### 主な増減要因

#### ○運営費交付金収益

・期間進行基準分（一般運営費交付金）の減 △21百万円

・業務達成基準分（プロジェクト事業等）の減 △127百万円

・費用進行基準分（退職手当等）の減 △180百万円

#### ○前中期目標期間繰越積立金取崩額

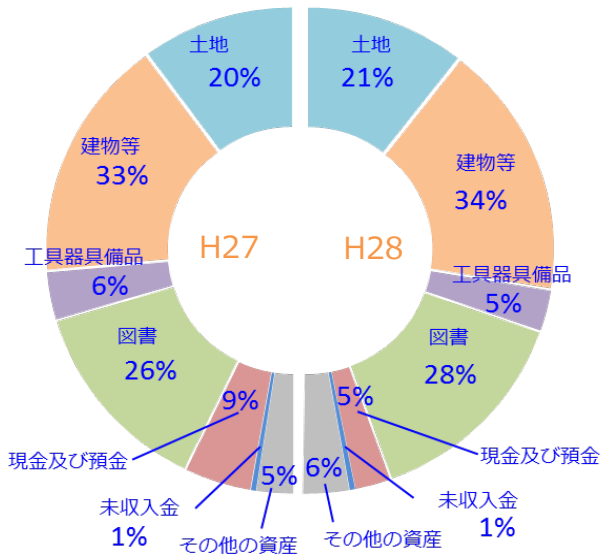
・前中期目標期間繰越積立金取崩額の明細

基幹・環境整備(暖房設備等) △3百万円

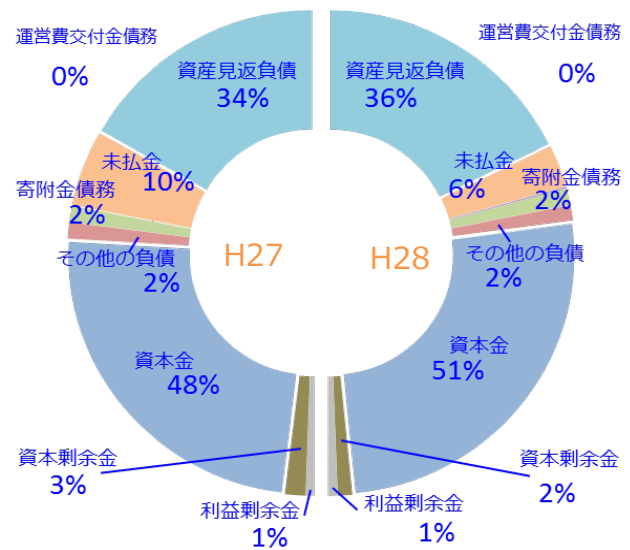
退職手当分 △2百万円

# 財務諸表の構成比

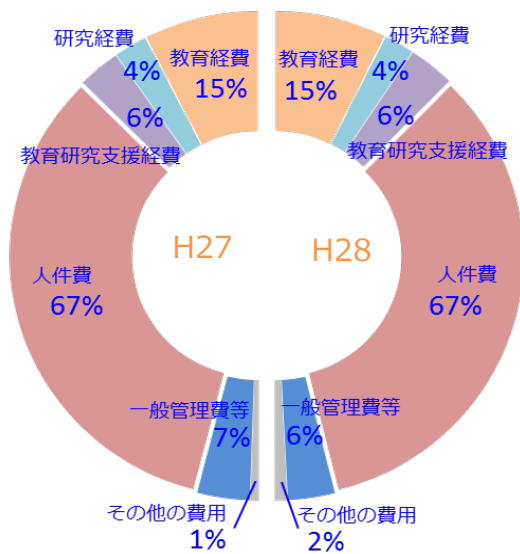
## ■資産の内訳



## ■負債・純資産の内訳



## ■経常費用の内訳



## ■経常収益の内訳

