

# 平成23事業年度財務概要

## I 貸借対照表

『貸借対照表』は、平成23事業年度末における財務状態を表したものです。

(単位：百万円)

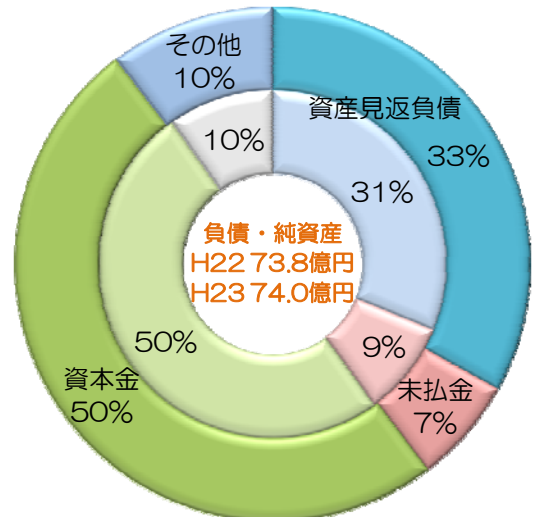
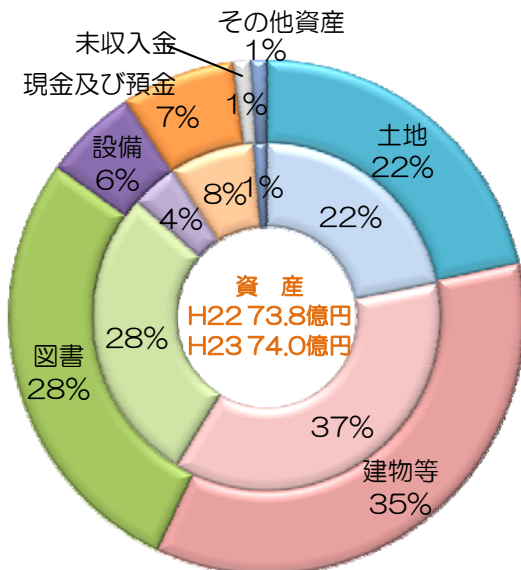
	22年度	23年度	増減
<b>資産の部</b>	<b>7,375</b>	<b>7,404</b>	<b>29</b>
土地	1,614	1,604	△ 10
建物等	2,712	2,617	△ 95
設備	323	437	114
図書	2,057	2,064	7
現金及び預金	580	526	△ 54
未収入金	1	82	81
その他資産	88	74	△ 14
<b>資産合計</b>	<b>7,375</b>	<b>7,404</b>	<b>29</b>

主な増減要因	
<b>建物等：2,617百万円（95百万円減少）</b>	
・ I C T機器整備に伴う改修	+26百万円
・ その他改修等	+36百万円
・ 減価償却負担等	△157百万円
<b>設備：437百万円（114百万円増加）</b>	
・ 電動集密書架の更新	+122百万円
・ I C T機器整備	+35百万円
・ その他資産の取得等	+35百万円
・ 減価償却負担等	△78百万円
<b>現金及び預金：526百万円（54百万円減少）</b>	
・ 百周年記念募金受入の減少	△45百万円
<b>未収入金：82百万円（81百万円増加）</b>	
・ 施設費の未入金	+82百万円

	22年度	23年度	増減
<b>負債の部</b>	<b>3,328</b>	<b>3,417</b>	<b>89</b>
資産見返負債	2,301	2,448	147
借入金	98	88	△ 10
未払金	654	494	△ 160
寄附金債務	85	96	11
交付金債務	0	101	101
その他負債	190	190	0
<b>純資産の部</b>	<b>4,047</b>	<b>3,988</b>	<b>△ 59</b>
資本金	3,693	3,693	0
資本剰余金	268	186	△ 82
利益剰余金	86	109	23
<b>負債・純資産合計</b>	<b>7,375</b>	<b>7,404</b>	<b>29</b>

<b>資産見返負債：2,448百万円（147百万円増加）</b>	
・ 補助金等による資産取得	+136百万円
<b>未払金：494百万円（160百万円減少）</b>	
・ 退職手当の減少	△159百万円
<b>交付金債務：101百万円</b>	
・ 業務達成基準の適用	+85百万円
・ 退職手当分の繰越	+15百万円
<b>資本剰余金：186百万円（82百万円減少）</b>	
・ 施設費による資産取得	+74百万円
・ 資産の除却による減少	△82百万円
・ 損益外減価償却負担等	△68百万円
<b>利益剰余金：110百万円（24百万円増加）</b>	
・ 目的積立金の承認による増	+23百万円

注) 各金額は単位未満四捨五入しているため、計は一致しない場合があります。



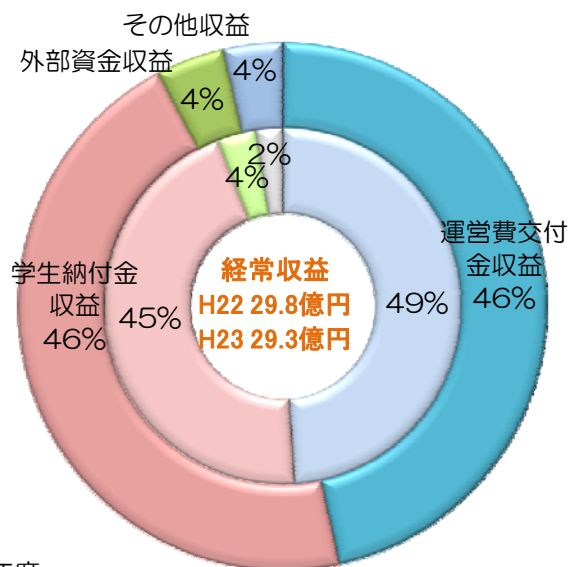
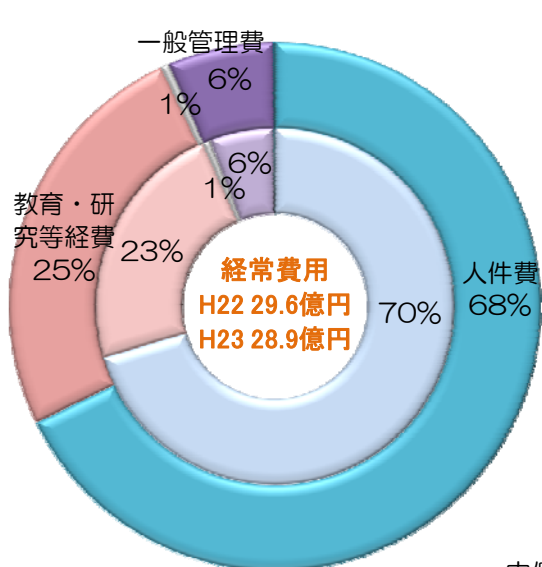
内側：平成22年度  
外側：平成23年度

## II. 損益計算書

『損益計算書』は、平成23事業年度の財務運営状況（経営成績）を表したものです。

		(単位：百万円)			
		22年度	23年度	増減	主な増減要因
費用	<b>経常費用</b>	<b>2,960</b>	<b>2,893</b>	<b>△ 67</b>	
	人件費	2,083	1,960	△ 123	→ <b>人件費：1,960百万円（123百万円減少）</b> ・退職手当支給額の減少 △133百万円
	教育・研究等経費	683	729	46	→ <b>教育・研究等経費：729百万円(46百万円増加)</b> ・授業料免除枠拡大による増 +11百万円 ・ICT等整備に伴う増 +76百万円 ・前期計上の輝光寮、教室整備等の減 △36百万円
	受託研究・事業費	20	15	△ 5	
	一般管理費	172	186	14	
	財務費用	3	3	0	
収益	<b>経常収益</b>	<b>2,982</b>	<b>2,930</b>	<b>△ 52</b>	
	運営費交付金収益	1,460	1,364	△ 96	→ <b>運営費交付金収益：1,364百万円(96百万円減少)</b> ・業務達成基準の適用 △85百万円 ・退職手当分の繰越 △14百万円
	学生納付金収益	1,345	1,337	△ 8	
	外部資金収益	105	123	18	→ <b>その他収益等：106百万円（34百万円増加）</b> ・輝光寮に係る寄宿料の増 +13百万円 ・減価償却に伴う資産見返戻入の増 +19百万円
	その他収益等	72	106	34	
<b>経常利益</b>		<b>21</b>	<b>37</b>	<b>16</b>	
臨時損失		4	13	9	→ <b>臨時損失：13百万円（9百万円増加）</b> ・固定資産除却に伴う固定資産除却損の増 +9百万円
臨時利益		0	0	0	
<b>当期純利益</b>		<b>17</b>	<b>24</b>	<b>7</b>	
目的積立金取崩額		10	0	△ 10	
<b>当期総利益</b>		<b>27</b>	<b>24</b>	<b>△ 3</b>	

注) 各金額は単位未満四捨五入しているため、計は一致しない場合があります。



内側：平成22年度  
外側：平成23年度